 Վ. Կարապետյան

Ա Ո Ւ Դ Ի Տ Ի < Ա Շ Վ Ե Տ Վ Ո Ւ Թ Յ Ո Ւ Ն

15.03.2017թ.

Համաձայն ՀՀ ֆինանսների նախարարի 17.02.2012թ.-ի թիվ 143-Ն հրամանով հաստատված կարգի, հիմք ընդունելով ՀՀ Վայոց ձորի մարզպետի 09.03.2017թ.-ի թիվ 39 կարգադրությունը, <<Վայքի հիմնական դպրոց>> ՊՈԱԿ-ում անցկացվեց 2015-2016թթ.-ի բյուջետային տարվա գործունեության ֆինանսական աուդիտ, ներքին աուդիտի բաժնի պետ Վ.Կարապետյանի, գլխավոր մասնագետներ՝ Ն.Կարապետյանի, Հ.Ավետիսյանի և Խ.Խաչատրյանի կողմից: Աուդիտի աշխատանքներին մասնակից դարձվեցին դպրոցի տնօրեն՝ Հ.Մնացականյանը և հաշվապահ՝ Ա.Մանուկյանը:

Աուդիտի հիմնական ուղղությունները

ա/ Ներկայացված հաշվետվություններում և ֆինանսական բնույթի տեղեկություններում արտահայտված տվյալների արժանահավատության ստուգում.

բ/ Ֆինանսական գործառույթների առանձին տեսակների օրինականության ստուգում.

գ/ Հաշվապահական հաշվառման գրանցումներում արտացոլված տվյալների արժանահավատության ստուգում.

դ/ Ակտիվների գույքագրման, առկայության համապատասխանության ստուգում:

Ընդհանուր տվյալներ.

Աշխատանքները կատարեցին՝ Վ.Կարապետյանը, Ն.Կարապետյանը, Հ.Ավետիսյանը և Խ.Խաչատրյանը: ՈՒՆԵՆ բարձրագույն տնտեսագիտական կրթություն: Վ.Կարապետյանը, Ն.Կարապետյանը և Հ.Ավետիսյանը ունեն ֆինանսական վերահսկողության փորձ, ներքին աուդիտորի չորս տարվա աշխատանքային փորձ: Խ.Խաչատրյանը ունի մեկ տարվա ներքին աուդիտորի աշխատանքային փորձ:

<<Վայքի հիմնական դպրոց>> Պետական ոչ առևտրային կազմակերպություն՝ ք. Վայք:

Գործունեության նպատակը՝ աշակերտների հանրակրթական ուսուցում:

2015 թ.-ի սեպտեմբերի 1-ի դրությամբ ըստ տարիֆիկացիայի՝

-դասարանների թիվը- 22:

-աշակերտների թիվը- 513:

-աշակերտների միջին խտությունը- 23.3:

Տարրական դպրոց 12 դասարան, աշակերտների թիվը 271, միջին խտությունը 22.6:

Միջին դպրոց 10 դասարան, աշակերտների թիվը 242, միջին խտությունը 24.2:

Աշխատողների թվաքանակը 58, մանկավարժական աշխատողների թվաքանակը 40, մանկավարժական աշխատողների դրույքների թիվը 26.9, վարչական և սպասարկող անձնակազմի թվաքանակը 18, վարչական և սպասարկող անձնակազմի դրույքների թիվը 21: Ընդամենը դրույքների թիվը 47.9: Ուսուցիչների միջին ծանրաբեռնվածությունը՝ 14.8 ժամ կամ 0.67 դրույք:

Ներառական կրթության ծրագրով աշխատողների թվաքանակը 8, դրույքների թիվը 7.5 դրույք:

2016 թ.-ի սեպտեմբերի 1-ի դրությամբ ըստ տարիֆիկացիայի՝

-դասարանների թիվը- 24:

-աշակերտների թիվը- 563:

-աշակերտների միջին խտությունը- 23.5:

Տարրական դպրոց 12 դասարան, աշակերտների թիվը 285, միջին խտությունը 23.7:

Միջին դպրոց 12 դասարան, աշակերտների թիվը 278, միջին խտությունը 23.2:

Աշխատողների թվաքանակը 61, մանկավարժական աշխատողների թվաքանակը 41, մանկավարժական աշխատողների դրույքների թիվը 31.2, վարչական և սպասարկող անձնակազմի թվաքանակը 20, վարչական և սպասարկող անձնակազմի դրույքների թիվը 25: Ընդամենը դրույքների թիվը 56.2: Ուսուցիչների միջին ծանրաբեռնվածությունը՝ 16.7 ժամ կամ 0.76 դրույք:

Ներառական կրթության ծրագրով աշխատողների թվաքանակը 9, դրույքների թիվը 8.5 դրույք:

2016թ.

հազ.դրամ

Ցուցանիշներ	Տարրական դպրոց			Միջին դպրոց			Ավագ դպրոց			Ընդամենը
	8 ամիս	4 ամիս	Ընդամեն	8 ամիս	4 ամիս	Ընդամեն	8 ամիս	4 ամիս	Ընդամեն	
1.Աշակերտների թիվը ըստ կոմպլեկտավորման	270	285	X	241	278	X				X
2.Աշակերտների թիվը ըստ տարիֆիկացիայի	270	285	X	241	278	X				X
3.Աշակերտների թիվը ըստ մատյանների	270	285	X	241	278	X				X
4. Մեկ աշակերտի թվով ֆինանսավորման չափը/դրամ/	124000	124000		124000	124000					
5.Ֆինանսավորում փաստացի 1*4/հազ.դրամ/	18357.2	9178.6	27535.8	23474.6	11737.3	35211.9	0.0	0.0	0.0	62747.7
6.Պահպանման ծախսեր/հազ.դրամ/	X	X		X	X		X	X		22013.5
7.Այլ լրացուցիչ ֆինանսավորում	X	X		X	X		X	X		2069.3
8.Այլ լրացուցիչ պակասեցում	X	X		X	X		X	X		
9.Ընդամենը ֆինանսավորում	X	X		X	X		X	X		86830.5
Ըստ աուդիտի 3*4	18357.2	9178.6	27535.8	23474.6	11737.3	35211.9	0.0	0.0	0.0	62747.7
6.Պահպանման ծախսեր	X	X		X	X		X	X		22013.5
Այլ լրացուցիչ ավելացում	X	X		X	X		X	X		2069.3
8.Ընդամենը ֆինանսավորում	X	X		X	X		X	X		86830.5
Շեղում/ավելի ֆինանս. +, պակաս ֆինանս -/	X	X		X	X		X	X		0.0

Ըստ կոմպլեկտավորման և ըստ աուդիտի տարրական և միջին դպրոցների աշակերտների միջին թիվը կազմել է համապատասխանաբար՝ 275 և 253 աշակերտ:

Կազմակերպությունում ռիսկի գնահատումը և ներքին վերահսկողությունը

Ըստ ձեռք բերած տվյալների ռիսկը և ներքին վերահսկողությունը գնահատելու համար հիմք ենք ընդունել ԵՄԻՍԿԵՐԻ ԿԱՌԱՎԱՐՈՒՄ ստանդարտը: Հաշիվների մնացորդների և գործառնությունների դասերի կտրվածքով ապրանքա-նյութական արժեքների հնարավոր կորստի ու յուրացման վրա: Ներքին վերահսկողությանը բնորոշ սահմանափակումների կտրվածքով՝ ներքին վերահսկողության համակարգում խաբեության առկայության հնարավորությունը կազմակերպության ղեկավարության անդամների կամ աշխատողների կազմակերպության ներսում կամ այլ կողմերի միջև գաղտնի համաձայնության գալու հնարավոր լինելու վրա:

Հաշվապահական հաշվառման համակարգի վերաբերյալ բավարար պատկերացում կազմելու, ճանաչելու համար ուշադրություն է դարձվել հաշվապահական հաշվառման գրանցումների, ֆինանսական հաշվետվությունների, հաշիվների և օժանդակող փաստաթղթերի արժանահավատությանը: Վերահսկողության ռիսկի նախնական գնահատումը թույլ է տալիս եզրահանգելու, որ կազմակերպության հաշվապահական հաշվառումը բավարար է գործել, ներքին վերահսկողության համակարգը՝ նույնպես բավարար:

« պետական բյուջեի պարտքերի վերաբերյալ հաշվետվություն 2015թ.

Անվանումը	Նախատեսված	Ֆինանս.	հազ.դրամ				Շեղում
			Դրամարկ. ծախս ըստ հաշվետ.	Դրամարկ. ծախս ըստ աուդիտի	Փաստ. ծախս ըստ հաշվետվ.	Փաստ. ծախս ըստ աուդիտի	
Ընդամենը ֆինանսավորում	102388.1	102473.3	97946.4	97946.4	98411	98411.1	-3977
Ընդամենը ընթացիկ տարվա նախահաշվով նախատեսված	102388.1	75664.8	97946.4	97946.4	98411	98411.1	-3977
Աշխատավ. և աշխատ. հավասար. այլ վճարներ	82455.3		81567.5	81567.5	81837.2	81837.2	-618.1
Անապ. երեխա. գրքեր	139.7		139.7	139.7	139.7	139.7	0
Ապրանքների գնման և ծառայ. վճարման ծախս. որից	19793.1		16239.2	16239.2	16434.1	16434.2	-3358.9
Գրասենյակային նյութեր և հագուստ	600.5		592.6	597.4	592.6	597.4	-3.1
Կենցաղ և հանրային սննդի նյութեր	9266.9		7489.3	7489.1	7489.3	7489.1	-1777.8
Հատուկ նպատ. նյութեր	354.8		40	40	40	40	-314.8
Ներքին գործուղում.	160		131.8	131.8	131.8	131.8	-28.2
Վարչական սարքավորումներ	2300		2162.2	2162.2	2162.2	2162.2	-137.8
գործ. և բանկային ծառ. ծախսեր	7.6		4.5	5.4	4.5	5.4	-2.2
Կապի ծառայության վճարներ	350		200	200	206.6	206.6	-143.4
Կոմունալ ծառայությունների վճար	6433.3		5436	5306.5	5624.3	5494.9	-938.4
Էլ. էներգիայի ծախսեր	660.9		515	517.6	489.9	492.5	-168.4
Վառելիքի և ջեռուցում ծախսեր	2458.3		1739.9	1610.3	1931	1801.5	-656.8
Ջրմուղ կոյուղուց օգտ. վարձի վճար.	550		526.8	526.8	549.1	549.1	-0.9
Տրանսպորտ	2764.1		2654.3	2651.8	2654.3	2651.8	-112.3
Ընդհանուր բնույթի այլ ծառայ.	320		182.8	306.8	182.8	306.8	-13.2
Բանկի տոկոս		0.5					0
Տարեսկզբի դրամ. միջ. ազատ մնաց.		4277.6					0
Այլ ծրագրեր*		6295.4					0
Այլ ծրագրեր**		13507.6					
Այլ ծրագրեր***		315					
Այլ ծրագրեր****		220.3					
Այլ ծրագրեր*****		1967.7					
Այլ ծրագրեր*****		139.7					
Այլ ծրագրեր*****		84.7					

* ՀՀ կառավարության 03.07.2014թ. թիվ 692-Ն որոշմամբ դպրոցական սննդի կազմակերպման և ապահովման նպատակով հատկացված գումար: Նախատեսվել է 6295.4 հազ.դրամ /268 աշակերտ/, ֆինանսավորվել է 6295.4 հազ.դրամ: Փաստացի ծախսը կազմել է 5164.1 հազ.դրամ, դրամարկղային ծախսը՝ 5164.1 հազ.դրամ, մնացորդը՝ 1131.3 հազ.դրամ:

** Ներառական կրթության ծրագրով հատկացված գումար: Նախատեսվել է 13507.6 հազ.դրամ /17 աշակերտ/, ֆինանսավորվել է 13507.6 հազ.դրամ: Փաստացի ծախսը կազմել է 12439.1 հազ.դրամ, դրամարկղային ծախսը՝ 12464.2 հազ.դրամ, մնացորդը՝ 1043.4 հազ.դրամ:

*** ՀՀ կառավարության 10.11.2011թ.-ի թիվ 1745-Ն որոշմամբ ատեստավորման միջոցով որակավորում ստացած պետական հանրակրթական ուսումնական հաստատությունների ուսուցիչներին հավելավճար տալու նպատակով հատկացված գումար:

**** Կամավոր կենսաթոշակային բաղադրիչի շրջանակներում <<Կուտակային կենսաթոշակների մասին>> ՀՀ օրենքով սահմանված կանոնների համաձայն վճարված և հետ վերադարձված գումար:

***** Տրանսպորտային ծառայության գումար:

***** Սոցիալապես անապահով ընտանիքների երեխաների դասագրքերի վարձավճարների փոխհատուցում ծրագրով ֆինանսավորում:

***** Ծնողական ներդրումների գումար:

« պետական բյուջեի պարտքերի վերաբերյալ հաշվետվություն 2016թ.

հազ.դրամ

Անվանումը	Նախատեսված	Ֆինանս.	Դրամարկ. ծախս ըստ հաշվետ.	Դրամարկ. ծախս աուդիտի	Փաստ. ծախս ըստ հաշվետվ.	Փաստ. ծախս աուդիտի	Շեղում
Ընդամենը ֆինանսավորում	108388.8	108388.8	107843.3	107843.3	107448.5	107455.4	-933.4
Ընդամենը ընթացիկ տարվա նախահաշվով նախատեսված	108388.8	86830.5	107843.3	107843.3	107448.5	107455.4	-933.4
Աշխատավ. և աշխատ. հավասար. այլ վճարներ	88979.1		89035.6	89035.6	88557.1	88546.8	-432.3
Ներքին գործուղում	143		109.4	109.4	109.4	109.4	-33.6
Ապրանքների գնման և ծառայ. վճարման ծախս. որից	19266.7		18698.3	18698.3	18782	18799.2	-467.5
Գրասենյակային նյութեր և հագուստ	712.4		690.4	690.4	690.4	690.4	-22
Կենցաղ և հանրային սննդի նյութեր	8571.9		8432	8432	8432	8432	-139.9
Հատուկ նպատ. նյութեր	361.1		361.1	361.1	361.1	361.1	0
Այլ տրանսպորտային ծախսեր	795		753.8	753.8	753.8	753.8	-41.2
Գործառնական և բանկային ծառ.	10		3.6	3.6	3.6	3.6	-6.4
Վարչական սարքավորումներ	2000		1996	1996	1996	1996	-4
Կապի ծառայության վճարներ	365		254.6	254.6	239.8	257	-108
Կոմունալ ծառայությունների վճար	5897.4		5727.8	5727.8	5826.3	5826.3	-71.1
Էլ. էներգիայի ծախսեր	676		642.1	642.1	629.7	629.7	-46.3
Վառելիքի և ջեռուցում ծախսեր	2655		2520	2520	2625.6	2625.6	-29.4
Ջրմուղ կոյուղուց օգտ. վարձի վճար.	451		450.3	450.3	455.6	455.6	4.6
Տրանսպորտ	2115.4		2115.4	2115.4	2115.4	2115.4	0
Ընդհանուր բնութի այլ ծառայ.	553.9		479	479	479	479	-74.9
Բանկի տոկոս							0
Տարեսկ. դրամ. միջոց. ազատ մնաց.		4527					0
Այլ ծրագրեր*		13936.8					0
Այլ ծրագրեր**		521.3					
Այլ ծրագրեր***		136.5					
Այլ ծրագրեր****		2115.4					
Այլ ծրագրեր*****		321.3					

* Ներառական կրթության ծրագրով հատկացված գումար: Նախատեսվել է 13936.8 հազ.դրամ /20 աշակերտ/, ֆինանսավորվել է 13936.8 հազ.դրամ: Փաստացի ծախսը կազմել է 13622.0 հազ.դրամ, դրամարկղային ծախսը՝ 13900.5 հազ.դրամ, մնացորդը՝ 36.3 հազ.դրամ:

** ՀՀ կառավարության 10.11.2011թ.-ի թիվ 1745-Ն որոշմամբ ատեստավորման միջոցով որակավորում ստացած պետական հանրակրթական ուսումնական հաստատությունների ուսուցիչներին հավելավճար տալու նպատակով հատկացված գումար:

*** Զբաղվածության պետական գործակալության կողմից հատկացված գումար:

**** Տրանսպորտային ծառայության գումար:

***** Ծնողական ներդրումների գումար:

Դեբիտորների և Կրեդիտորների հաշվառման աղյուսակ

	Աշխատավարձ և դրան հավ. այլ վճար.		Կոմունալ ծառայութ.		Կապի ծառայութ.		Էլ էներգ. ծախսեր.		Գազ		Այլ Դեբիտ. և կրեդիտ. պարտքեր		Ընդամենը	
	D	K	D	K	D	K	D	K	D	K	D	K	D	K
ՍՈ.01.01.15թ.	321.0		15.8			0.6		66.9	174.8				511.6	67.5
Շրջանառություն 2015թ.	81567.5	81837.2	526.8	549.1	200.0	206.6	517.6	492.5	1610.3	1801.5	13524.2	13524.2	97946.4	98411.1
ՍՈ.01.01.16թ.	51.3			6.5		7.2		41.8		16.4			51.3	71.9
Շրջանառություն 2016թ.	89035.6	88546.8	450.3	455.6	254.6	257.0	642.1	629.7	2520.0	2625.6	14940.7	14940.7	107843.3	107455.4
ՍՈ.01.01.17թ.	540.1			11.8		9.6		29.4		122.0			540.1	172.8

հազ.դրամ

Ակտիվ	Տարեվերջի դրությամբ ըստ հաշվետվության	Տարեվերջի դրությամբ ըստ աուդիտի	Շեղում
Ոչ ընթացիկ ակտիվներ որից	93769.4	93769.4	0
հիմնական միջոցներ			0
մն.արժ.	93769.4	93769.4	0
արժեքը			0
մաշվածություն			0
Ընթացիկ ակտիվներ որից	10009.4	10009.4	0
Նյութեր	2482.4	2482.4	0
փոքրարժեք և արագամաշ առարկաներ	6441.4	6441.4	0
մն.արժ.			0
արժեքը			0
մաշվածություն			0
կարճաժամ. դեբիտ. պարտքեր	540.1	540.1	0
որից հաշ. տրված կանխ.վճ.գծ.			0
հաշվ. գնորդ. և պատ. հետ			0
Հաշվ. սոց. ապահ. և ապահովության գծով			0
Հաշվարկներ անձնակազմի հետ	529.8	529.8	0
Հաշվարկներ անձնակազմի հետ նյութական վնասի հատուցման գծով			0
հաշվարկներ բյուջեի հետ	10.3	10.3	0
հաշվարկներ հաշվետու անձանց հետ			0
հաշվ. տարբ. դեբիտ. հետ			0
դրամական միջոցներ, որից դրամարկը	545.5	545.5	0
հաշվարկային հաշիվ	545.5	545.5	0
Հաշվեկշիռ	103778.8	103778.8	0
Պասիվ			0
Սեփական կապիտալ որից՝	103606	103606	0
Լրացուցիչ կապիտալ	103606	103606	0
Հաշվետու տար. չօգ. զուտ շահ.			0
Նախ. կար. չօգ. զուտ շահ.			0
Եկամ. վերաբ. շնորհ.			0
Կարճ. ժամկ. կրեդ. պարտքեր	172.8	172.8	0
այդ թվում			0
հաշվարկ. մատակ. և կապալ. հետ	172.8	172.8	0
հաշվարկներ բյուջեի հետ			0
Հաշվ. սոց ապահ. և ապահով. գծ.			0
այդ թվում տույժեր և տուգանքներ			0
Հաշվարկներ անձնակազմի հետ եկամուտների վճարման գծով			0
հաշվարկներ տարբ. կրեդիտորների հետ			0
հաշվարկներ հաշվետու անձանց հետ			0
Կարճ. ժամկ. այլ պասիվներ որից			0
գալիք ժաման. եկամուտներ			0
Հաշվեկշիռ	103778.8	103778.8	0

Մեր կողմից աուդիտի արդյունքներով կազմվել է հաշվեկշիռ, որը հիմք է տալիս եզրակացնելու՝ հաշվեկշիռը տալիս է կազմակերպության հաշվեկշռի ճշմարիտ և իրական պատկերը:

**Դրամական միջոցների հոսքերի մասին
հաշվետվություն**

առ 01.01.2016թ. - առ 01.01.2017թ.

Ձև N 4

հազ.դրամ

Ցուցանիշների անվանումը	Տող	Գումարն ըստ հաշ.	Գումարն ըստ աուդիտի տվյալների	Շեղում
Դրամական միջոցների տարեսկզբի մնացորդը	010	4527.0	4527.0	0.0
Գործառնական գործունեությունից դրամական միջոցների մուտքեր				
Արտադրանքի աշխատանքների, ծառայությունների իրացումից	020	86830.5	86830.5	0.0
Ապրանքների իրացումից	030			0.0
Ընթացիկ այլ ակտիվների իրացումից	040			0.0
Ստացված կանխավճարներից	050			0.0
Կարճաժամկետ ֆինանսական ներդրումների դիմաց հաշվարկված եկամուտներից	060			0.0
Գործառնական այլ գործունեությունից	070	17031.3	17031.3	0.0
Ընդամենը գործառնական գործունեությունից մուտքեր	080	103861.8	103861.8	0.0
Գործառնական գործունեությունից դրամական միջոցների ելքեր				
Չեռք բերված արտադրական պաշարների դիմաց	090			0.0
Ապրանքների ձեռք բերման դիմաց	100	12233.3	12233.3	0.0
Կատարված աշխատանքների մատուցված ծառայությունների դիմաց	110	6574.4	6574.4	0.0
Տրված կանխավճարներ	120			0.0
Աշխատավարձի և դրան հավասարեցված վճարումների դիմաց	130	89035.6	89035.6	0.0
Սոցիալական ապահովագրության և ապահովության նպատակով	140			0.0
Առհաշիվ տրված գումարներ	150			0.0
Վճարումներ բյուջե	160			0.0
Գործառնական այլ գործունեության նպատակով	170			0.0
Ընդամենը գործառնական գործունեությունից ելքեր	180	107843.3	107843.3	0.0
Գործառնական գործունեությունից զուտ դրամական հոսքեր	190	-3981.5	-3981.5	0.0
Դրամական միջոցների մնացորդը հաշվետու ժամանակաշրջանի վերջին օրվա դրությամբ		545.5	545.5	0.0

Մեր կողմից դրամական հոսքերի աուդիտ է իրականացվել, որը հիմք է հանդիսանում կազմակերպության կողմից ստացված եկամուտների և կատարված դրամական ծախսերի վերաբերյալ ճշմարիտ կարծիք կազմելու համար:

Վայոց Ձորի մարզպետարանի ներքին աուդիտի բաժնի պետ՝ Վ.Կարապետյանս, գլխավոր մասնագետներ՝ Ն.Կարապետյանս, Հ.Ավետիսյանս և Խ.Խաչատրյանս իրականացրեցինք «Վայքի հիմնական դպրոց» ՊՈԱԿ-ում 2015-2016 թթ.-ի բյուջետային տարվա ֆինանսական աուդիտ առ 01.01.2017թ. դրությամբ: Հաշվապահական հաշվեկշռի և ֆինանսական հաշվետվությունների կազմման համար պատասխանատվություն է կրում կազմակերպության ղեկավարությունը: Մեր պարտականությունն է անցկացված աուդիտի արդյունքում արտահայտել կարծիք ֆինանսական հաշվետվությունների վերաբերյալ: Աուդիտն իրականացվել է ներքին աուդիտի ստանդարտներին և գործնական փորձին համապատասխան: Այդ ստանդարտներով պահանջվում է, որ աուդիտը պլանավորենք և իրականացնենք ֆինանսական հաշվետվությունները և հաշվապահական հաշվառման փաստաթղթավորումը և ձևակերպումները էական խեղաթյուրումներից զերծ լինելու մասին ողջամիտ երաշխիք ձեռք բերելու նպատակով: Աուդիտորական աշխատանքները ներառում են նաև ֆինանսական հաշվետվությունների կազմման ժամանակ կիրառված հաշվապահական հաշվառման սկզբունքները:

Մեր կողմից կատարվել է կազմակերպության հաշվապահական հաշվառման ուսումնասիրություն, ֆինանսական և գործառական տեղեկատվության ստուգում, տնտեսական գործունեության նվազագույն ծախսերով իրականացման ուսումնասիրություն, ինչպես նաև օրենքների այլ իրավական ակտերի, կազմակերպության ղեկավարության քաղաքականության, հրահանգների և ներքին այլ պահանջման ուսումնասիրություն: Իրականացված աուդիտորական աշխատանքների արդյունքները բավարար հիմք են հանդիսանում մեր կարծիքն արտահայտելու համար:

Մեր կողմից կազմակերպության հաշվապահական հաշվառման գործունեությունը գնահատվել է բավարար: Կազմակերպության ֆինանսական հաշվետվությունների տվյալների արժանահավատությունը գնահատվել է աուդիտի արդյունքներով, որը արտահայտվել է աուդիտի հաշվետվության մեջ:

Ընտրանքային կարգով համադրեցինք գույքացուցակներով արտացոլված և առկա գույքը: Անհամապատասխանություններ չհայտնաբերեցինք:

Ռեսուրսների միջին ծանրաբեռնվածությունը կազմել է 2015-2016թ.թ.-ին՝ 14.8 ժամ կամ 0.67 դրույք, 2016-2017թ.թ.-ին՝ 16.7 ժամ կամ 0.76 դրույք: Ռեսուրսների միջին ծանրաբեռնվածությունը 2016-2017թ.թ.-ին 2015-2016թ.թ.-ի նկատմամբ աճման տենդենց է կրում:

Առ 01.01.2017 թ.-ի դրությամբ կազմակերպության դրամական մնացորդը կազմել է 545.5 հազ. դրամ, դեբիտորական պարտքը՝ 540.1 հազ. դրամ /1.3 հազ.դրամ՝ եկամտային հարկի գծով, 9.0 հազ.դրամ՝ սոցիալական վճար, 529.8 հազ.դրամ՝ աշխատողների աշխատավարձեր և հավելավճարներ/, կրեդիտորական պարտքը՝ 172.8 հազ.դրամ /29.4 հազ. դրամ՝ էներգետիկ ծառայություններ, 122.0 հազ. դրամ՝ գազի բաշխման ծառայություններ, 11.8 հազ. դրամ՝ ջրամատակարարման և ջրահեռացման ծառայություններ, 9.6 հազ.դրամ՝ կապի ծառայություն/: 172.8 հազ.դրամի կրեդիտորական պարտքը դրամական մնացորդով ամբողջությամբ ապահովված է:

Առ 01.01.2017թ.-ի դրությամբ դրամական միջոցների ազատ մնացորդը կազմում է 912.8 հազ.դրամ:

Արձանագրված թերություններ և խախտումներ:

Հաստատված նախահաշվով նախատեսված գումարները ամբողջ ծավալով չեն օգտագործվել:
Արդյունքում կուտակվել է 912.8 հազ.դրամի դրամական ազատ մնացորդ:

Կազմակերպությունում պատմություն առարկան դասավանդում են թվով 3 ուսուցիչ. մեկ ուսուցիչի հաշվով միջին ծանրաբեռնվածությունը կազմում է 13.5 ժամ:

Համաձայն «Ներքին աուդիտի մասին» ՀՀ օրենքի 2-րդ հոդվածի 2-րդ կետի նշված թերությունները վերացնելու համար տրվեց համապատասխան խորհրդատվություն:

Առաջարկվեց դպրոցի տնօրենին՝



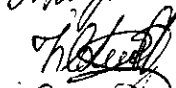



ա/ Ըստ ծրագրերի հաստատված նախահաշվով նախատեսված գումարները օգտագործել ամբողջ ծավալով, թույլ չտալ դրամական միջոցների տարեվերջյան կուտակում: (Առաջարկությունների դասակարգման միջին չափանիշ):

բ/ Համապատասխան միջոցներ ձեռնարկել ուսուցիչների ծանրաբեռնվածության բարձրացման ուղղությամբ: (Առաջարկությունների դասակարգման միջին չափանիշ):

Առաջարկությունների կատարման վերաբերյալ մեկամսյա ժամկետում ներկայացնել տեղեկատվություն:

Ներքին աուդիտի բաժնի պետ՝
Ներքին աուդիտորներ՝

Դպրոցի տնօրեն՝
Հաշվապահ՝

	Վ. Կարապետյան
	Ն. Կարապետյան
	Հ. Ավետիսյան
	Խ. Խաչատրյան
	Հ. Մնացականյան
	Ա. Մանուկյան