 Վ. Կարապետյան

Ա Ո Ւ Դ Ի Տ Ի Հ Ա Շ Վ Ե Տ Վ Ո Ւ Թ Յ Ո Ւ Ն

05.10.2015թ.

Համաձայն ՀՀ ֆինանսների նախարարի 17.02.2012թ.-ի թիվ 143-Ն հրամանով հաստատված կարգի, հիմք ընդունելով ՀՀ Վայոց ձորի մարզպետի 29.10.2015թ.-ի թիվ 117 կարգադրությունը, «Արտավանի միջնակարգ դպրոց» ՊՈԱԿ-ում անցկացվեց 2013-2014թ.թ.-ների գործունեության ֆինանսական ներքին աուդիտ, ներքին աուդիտի բաժնի գլխավոր մասնագետներ՝ Ն.Կարապետյանի և Հ.Ավետիսյանի կողմից: Աուդիտի աշխատանքներին մասնակից դարձվեցին դպրոցի տնօրեն՝ Գ.Հովհաննիսյանը և հաշվապահ՝ Հ.Քոչարյանը:

Աուդիտի հիմնական ուղղությունները

ա/ Ներկայացված հաշվետվություններում և ֆինանսական բնույթի տեղեկություններում արտահայտված տվյալների արժանահավատության ստուգում.

բ/ Ֆինանսական գործառույթների առանձին տեսակների օրինականության ստուգում.

գ/ Հաշվապահական հաշվառման գրանցումներում արտացոլված տվյալների արժանահավատության ստուգում.

դ/ Ակտիվների գույքագրման, առկայության համապատասխանության ստուգում:

Ընդհանուր տվյալներ.

Աշխատանքը կատարեցին՝ Ն.Կարապետյանը և Հ.Ավետիսյանը: **ՌՆԵՆ բարձրագույն տնտեսագիտական կրթություն, ֆինանսական վերահսկողության փորձ:**

«Արտավանի միջնակարգ դպրոց» Պետական ոչ առևտրային կազմակերպություն՝ գ. Արտավան:

2013 թ.-ի սեպտեմբերի 1-ի դրությամբ ըստ տարիֆիկացիայի՝

-դասարանների թիվը- 8:

-աշակերտների թիվը- 47:

-աշակերտների միջին խտությունը- 5.9:

Տարրական դպրոց 1 դասարան, աշակերտների թիվը 5, միջին խտությունը 5.0:

Միջին դպրոց 4 դասարան, աշակերտների թիվը 20, միջին խտությունը 5.0:

Ավագ դպրոց 3 դասարան, աշակերտների թիվը 22, միջին խտությունը 7.3:

Աշխատողների թվաքանակը 26, մանկավարժական աշխատողների թվաքանակը 13,

մանկավարժական աշխատողների դրույքների թիվը 9.3, վարչական և սպասարկող անձնակազմի թվաքանակը 13, վարչական և սպասարկող անձնակազմի դրույքների թիվը 11.0:

Ընդամենը դրույքների թիվը 20.3:

Ռիսուցիչների միջին ծանրաբեռնվածությունը՝ 15.7 ժամ կամ 0.71 դրույք:

2014 թ.-ի սեպտեմբերի 1-ի դրությամբ ըստ տարիֆիկացիայի՝

-դասարանների թիվը- 7:

-աշակերտների թիվը- 38:

-աշակերտների միջին խտությունը- 5.4:

Տարրական դպրոց 1.5 դասարան, աշակերտների թիվը 6, միջին խտությունը 4.0:

Միջին դպրոց 2.5 դասարան, աշակերտների թիվը 15, միջին խտությունը 6.0:

Ավագ դպրոց 3 դասարան, աշակերտների թիվը 17, միջին խտությունը 5.7:

Աշխատողների թվաքանակը 24, մանկավարժական աշխատողների թվաքանակը 15,

մանկավարժական աշխատողների դրույքների թիվը 9.9, վարչական և սպասարկող անձնակազմի թվաքանակը 9, վարչական և սպասարկող անձնակազմի դրույքների թիվը 8.0:

Ընդամենը դրույքների թիվը 17.9:

Ռաուցիչների միջին ծանրաբեռնվածությունը՝ 14.5 ժամ կամ 0.66 դրույք:

2. Ֆինանսատնտեսական բնույթի տեղեկատվություններում արտահայտված տվյալների արժանահավատության ստուգում

2013թ.

հազ.դրամ

Ցուցանիշներ	Տարրական դպրոց			Միջին դպրոց			Ավագ դպրոց			Ընդամենը
	8 ամիս	4 ամիս	Ընդամեն	8 ամիս	4 ամիս	Ընդամեն	8 ամիս	4 ամիս	Ընդամեն	
1. Աշակերտների թիվը ըստ կոմպլեկտավորման	10	5	X	23	20	X	21	23	X	
2. Աշակերտների թիվը ըստ տարիֆիկացիայի	10	5	X	23	20	X	21	22	X	
3. Աշակերտների թիվը ըստ մատյանների	10	5	X	23	20	X	21	23	X	
4. Մեկ աշակերտի թվով ֆինանսավորման չափը/դրամ/	111235	111235		111235	111235		111235	111235		
5. Ֆինանսավորում փաստացի 1*4/հազ.դրամ/	488.0	244.0	732.0	1865.4	932.7	2798.1	1932.4	966.2	2898.7	6428.8
6. Պահպանման ծախսեր/հազ.դրամ/	X	X		X	X		X	X		16876
7. Այլ լրացուցիչ ֆինանսավորում	X	X		X	X		X	X		2602.6
8. Այլ լրացուցիչ պակասեցում	X	X		X	X		X	X		
9. Ընդամենը ֆինանսավորում	X	X		X	X		X	X		25907.4
Ըստ աուդիտի 3*4	488.0	244.0	732.0	1865.4	932.7	2798.1	1932.4	966.2	2898.7	6428.8
6. Պահպանման ծախսեր	X	X		X	X		X	X		16876
Այլ լրացուցիչ ավելացում	X	X		X	X		X	X		2602.6
8. Ընդամենը ֆինանսավորում	X	X		X	X		X	X		25907.4
Շեղում/ավելի ֆինանս.+ պակաս ֆինանս. -/	X	X		X	X		X	X		0:0

Ըստ կոմպլեկտավորման և ըստ աուդիտի տարրական, միջին և ավագ դպրոցների աշակերտների միջին թիվը կազմել է համապատասխանաբար՝ 8, 22 և 22 աշակերտ:

2014թ.

հազ.դրամ

Ցուցանիշներ	Տարրական դպրոց			Միջին դպրոց			Ավագ դպրոց			Ընդամենը
	8 ամիս	4 ամիս	Ընդամեն	8 ամիս	4 ամիս	Ընդամեն	8 ամիս	4 ամիս	Ընդամեն	
1. Աշակերտների թիվը ըստ կոմպլեկտավորման	5	6	X	20	15	X	22	17	X	
2. Աշակերտների թիվը ըստ տարիֆիկացիայի	5	6	X	20	15	X	22	17	X	
3. Աշակերտների թիվը ըստ մատյանների	5	6	X	20	15	X	22	17	X	
4. Մեկ աշակերտի թվով ֆինանսավորման չափը/դրամ/	121097	121097		121097	121097		121097	121097		
5. Ֆինանսավորում փաստացի 1*4/հազ.դրամ/	339.8	169.9	509.6	1700.1	850.1	2550.2	1957.0	978.5	2935.5	5995.3
6. Պահպանման ծախսեր/հազ.դրամ/	X	X		X	X		X	X		16876
7. Այլ լրացուցիչ ֆինանսավորում	X	X		X	X		X	X		1632.9
8. Այլ լրացուցիչ պակասեցում	X	X		X	X		X	X		
9. Ընդամենը ֆինանսավորում	X	X		X	X		X	X		24504.2
Ըստ աուդիտի 3*4	339.8	169.9	509.6	1700.1	850.1	2550.2	1957.0	978.5	2935.5	5995.3
6. Պահպանման ծախսեր	X	X		X	X		X	X		16876
Այլ լրացուցիչ ավելացում	X	X		X	X		X	X		1632.9
8. Ընդամենը ֆինանսավորում	X	X		X	X		X	X		24504.2
Շեղում/ավելի ֆինանս.+ պակաս ֆինանս. -/	X	X		X	X		X	X		0:0

Ըստ կոմպլեկտավորման և ըստ աուդիտի տարրական, միջին և ավագ դպրոցների աշակերտների միջին թիվը կազմել է համապատասխանաբար՝ 5, 18 և 20 աշակերտ:

Կազմակերպությունում ռիսկի գնահատումը և ներքին վերահսկողությունը

Ըստ ձեռք բերած տվյալների ռիսկը և ներքին վերահսկողությունը գնահատելու համար հիմք ենք ընդունել ԾՌԻՍԿԵՐԻ ԿԱՌԱՎԱՐՈՒՄ ստանդարտը: Հաշիվների մնացորդների և գործառնությունների դասերի կտրվածքով ապրանքա-նյութական արժեքների հնարավոր կորստի ու յուրացման վրա: Ներքին վերահսկողությանը բնորոշ սահմանափակումների կտրվածքով՝ ներքին վերահսկողության համակարգում խաբեության առկայության հնարավորությունը կազմակերպության ղեկավարության անդամների կամ աշխատողների կազմակերպության ներսում կամ այլ կողմերի միջև գաղտնի համաձայնության գալու հնարավոր լինելու վրա:

Հաշվապահական հաշվառման համակարգի վերաբերյալ բավարար պատկերացում կազմելու, ճանաչելու համար ուշադրություն է դարձվել հաշվապահական հաշվառման գրանցումների, ֆինանսական հաշվետվությունների, հաշիվների և օժանդակող փաստաթղթերի արժանահավատությանը: Վերահսկողության ռիսկի նախնական գնահատումը թույլ է տալիս եզրահանգելու, որ կազմակերպության հաշվապահական հաշվառումը բավարար է գործել, ներքին վերահսկողության համակարգը՝ նույնպես բավարար:

« պետական բյուջեի պարտքերի վերաբերյալ հաշվետվություն 2013թ.

հազ.դրամ

Անվանումը	Նախատեսված	Ֆինանս.	Դրամարկ. ծախս ըստ հաշվետ.	Դրամարկ. ծախս ըստ աուդիտի	Փաստ. ծախս ըստ հաշվետվ.	Փաստ. ծախս ըստ աուդիտի	Շեղում
Ընդամենը ֆինանսավորում	26556.2	26556.2	26538.1	26538.1	26600	26600	43.8
Ընդամենը ընթացիկ տարվա նախահաշվով նախատեսված	25907.4	25907.4	26538.1	26538.1	26600	26600	692.6
Աշխատավ. և աշխատ. հավասար. այլ վճարներ	25607.4		26152.7	26152.7	26152.7	26152.7	545.3
Պարտադիր սոց. ապահով. վճարներ							0
Ապրանքների գնման և ծառայ. վճարման ծախս. ողից	300		385.4	385.4	447.3	447.3	147.3
Գրասենյակային նյութեր և հագուստ			50	50	50	50	50
Կենցաղ և հանրային սննդի նյութեր			167.4	167.4	167.4	167.4	167.4
Հատուկ նպատ. նյութեր							
Այլ ծախսեր							
Գործառնական և բանկ. ծառ. ծախսեր							0
Ներքին գործուղումներ							0
Կապի ծառայության վճարներ							0
Կոմունալ ծառայությունների վճար	300		168	168	229.9	229.9	-70.1
Էլ. էներգիայի ծախսեր	300		168	168	229.9	229.9	-70.1
Վառելիքի և ջեռուցում ծախսեր							0
Ջրմուղ կոյուղուց օգտ. վարձի վճար.							0
Տրանսպորտ							0
Ընդհանուր բնույթի այլ ծառայ.							0
Բանկի տոկոս							0
Տարեսկզբի դրամ. միջոցների ազատ մնաց.	167.4	167.4					0
Այլ ծրագրեր*	392.5	392.5					0
Այլ ծրագրեր**	88.9	88.9					0
Այլ ծրագրեր***							
Այլ ծրագրեր****							
Այլ ծրագրեր*****							

* «Կառավարության որոշմամբ տրված ընթացիկ դրամաշնորհներ:

** Էլեկտրական էներգիայով և գազով ջեռուցման լրացուցիչ ծախսերի ֆինանսավորում:

« պետական բյուջեի պարտքերի վերաբերյալ հաշվետվություն 2014թ.

հազ.դրամ

Անվանումը	Նախատեսված	Ֆինանս.	Դրամարկ. ծախս ըստ հաշվետ.	Դրամարկ. ծախս աուդիտի	Փաստ. ծախս ըստ հաշվետվ.	Փաստ. ծախս աուդիտի	Շեղում
Ընդամենը ֆինանսավորում	24801.9	24801.9	24800.7	24800.7	24771.5	24771.6	-30.3
Ընդամենը ընթացիկ տարվա նախահաշվով նախատեսված	24504.2	24504.2	24800.7	24800.7	24771.5	24771.6	267.4
Աշխատավ. և աշխատ. հավասար. այլ վճարներ	23796.2		24016.8	24016.8	24016.8	24016.8	220.6
Պարտադիր սոց. ապահով. վճարներ							0
Ապրանքների գնման և ծառայ. վճարման ծախս. որից	708		783.9	783.9	754.7	754.8	46.8
Գրասենյակային նյութեր և հագուստ	348		379.5	379.5	379.5	379.5	31.5
Կենցաղ և հանրային սննդի նյութեր			54.9	54.9	54.9	54.9	54.9
Հատուկ նպատ. նյութեր							0
Այլ ծախսեր			10.5	10.5	10.5	10.5	10.5
Գործառնական և բանկ.ծառ.ծախսեր							0
Ներքին գործուղումներ							0
Կապի ծառայության վճարներ	60		60	60	60	60	0
Կոմունալ ծառայությունների վճար	300		279	274.9	249.8	245.8	-54.2
Էլ. էներգիայի ծախսեր	300		279	274.9	249.8	245.8	-54.2
Վառելիքի և ջեռուցում ծախսեր							0
Ջրմուղ կոյուղուց օգտ. վարձի վճար.							0
Տրանսպորտ							0
Ընդհանուր բնույթի այլ ծառայ.				4.1		4.1	4.1
Բանկի տոկոս							0
Տարեսկզբի դրամ. միջոցների ազատ մնաց.	18.1	18.1					0
Այլ ծրագրեր*	202.6	202.6					0
Այլ ծրագրեր**	77	77					
Այլ ծրագրեր***							
Այլ ծրագրեր****							
Այլ ծրագրեր*****							

* ՀՀ կառավարության որոշմամբ նվազագույն ամսական աշխատավարձի բարձրացման փոխհատուցման գումար:

** ՀՀ կառավարության 03.07.2014թ. թիվ 692-Ն որոշմամբ դպրոցական սննդի կազմակերպման և ապահովման նպատակով հատկացված գումար: Նախատեսվել է 77.0 հազ.դրամ, ֆինանսավորվել է 77.0 հազ.դրամ, որից 10.5 հազ.դրամը ետ է վերադարձվել: Փաստացի ծախսը կազմել է 66.5 հազ.դրամ, դրամարկղային ծախսը՝ 66.5 հազ.դրամ:

Դեբիտորների և Կրեդիտորների հաշվառման աղյուսակ

	Աշխատավարձ և դրան հավ. այլ վճար.		Սոց ապահ. վճարներ		Կապի ծառայութ.		Էլ էներգ. ծախսեր.		Գազ		Այլ Դեբիտ. և կրեդիտ. պարտքեր		Ընդամենը	
	D	K	D	K	D	K	D	K	D	K	D	K	D	K
Մն.01.01.12թ.													0.0	0.0
Շրջանառու-թյուն 2012թ.													0.0	0.0
Մն.01.01.2013թ.							70.8						70.8	0.0
Շրջանառու-թյուն 2013թ.	26152.7	26152.7					168.0	229.9			217.4	217.4	26538.1	26600.0
Մն.01.01.14թ.							8.9						8.9	0.0
Շրջանառու-թյուն 2014թ.	24016.8	24016.8			60.0	60.0	274.9	245.8			449.0	449.0	24800.7	24771.6
Մն.01.01.015թ.							38.0						38.0	0.0

Հաշվապահական հաշվեկշիռ
Առ 01.01.2014թ. - առ 01.01.2015թ.

Ձև N 1

հազ.դրամ

Ակտիվ	Տարեվերջի դրությամբ ըստ հաշվետվության	Տարեվերջի դրությամբ ըստ աուդիտի	Շեղում
Ոչ ընթացիկ ակտիվներ որից հիմնական միջոցներ	22621.5	22621.5	0
մն.արժ.	22621.5	22621.5	0
արժեքը			0
մաշվածություն			0
Ընթացիկ ակտիվներ որից	189.2	189.2	0
Նյութեր			0
փոքրարժեք և արագամաշ առարկաներ			0
մն.արժ.	150	150	0
արժեքը			0
մաշվածություն			0
կարճաժամ. դեբիտ. պարտքեր որից հաշ. տրված կանխ. վճ. գծ. հաշվ. գնորդ. և պատ. հետ	38	38	0
Հաշվ. սոց. ապահ. և ապահովության գծով			0
Հաշվարկներ անձնակազմի հետ			0
Հաշվարկներ անձնակազմի հետ նյութական վնասի հատուցման գծով			0
հաշվարկներ բյուջեի հետ			0
հաշվարկներ հաշվետու անձանց հետ			0
հաշվ տարբ. դեբիտ. հետ	38	38	0
դրամական միջոցներ, որից դրամարկը	1.2	1.2	0
հաշվարկային հաշիվ	1.2	1.2	0
Հաշվեկշիռ	22810.7	22810.7	0
Պասիվ			0
Սեփական կապիտալ որից՝	22810.7	22810.7	0
Լրացուցիչ կապիտալ	22810.7	22810.7	0
Հաշվետու տար. չօգ. զուտ շահ.			0
Նախ. կար. չօգ. զուտ շահ.			0
Եկամ. վերաբ. շնորհ.			0
Կարճ. ժամկ. կրեդ. պարտքեր	0	0	0
այդ թվում			0
հաշվարկ. մատակ. և կապալ. հետ			0
հաշվարկներ բյուջեի հետ			0
Հաշվ. սոց ապահ. և ապահով. գծ.			0
այդ թվում տույժեր և տուգանքներ			0
Հաշվարկներ անձնակազմի հետ եկամուտների վճարման գծով			0
հաշվարկներ տարբ. կրեդիտորների հետ			0
հաշվարկներ հաշվետու անձանց հետ			0
Կարճ. ժամկ. այլ պասիվներ որից	0	0	0
գալիք ժաման. եկամուտներ			0
Հաշվեկշիռ	22810.7	22810.7	0

Մեր կողմից աուդիտի արդյունքներով կազմվել է հաշվեկշիռ, որը հիմք է տալիս եզրակացնելու հաշվեկշիռը տալիս է կազմակերպության հաշվեկշռի ճշմարիտ և իրական պատկերը:

**Դրամական միջոցների հոսքերի մասին
հաշվետվություն**

առ 01.01.2014թ. - առ 01.01.2015թ.

Ձև N 4

հազ.դրամ

Ցուցանիշների անվանումը	Տող	Գումարն ըստ հաշ.	Գումարն ըստ աուդիտի տվյալների	Ծեղում
Դրամական միջոցների տարեսկզբի մնացորդը	010	18.1	18.1	0.0
գործառնական գործունեությունից դրամական միջոցների մուտքեր				
Արտադրանքի աշխատանքների, ծառայությունների իրացումից	020	24504.2	24504.2	0.0
Ապրանքների իրացումից	030			0.0
Ընթացիկ այլ ակտիվների իրացումից	040			0.0
Ստացված կանխավճարներից	050			0.0
Կարճաժամկետ ֆինանսական ներդրումների դիմաց հաշվարկված եկամուտներից	060			0.0
Գործառնական այլ գործունեությունից	070	279.6	279.6	0.0
Ընդամենը գործառնական գործունեությունից մուտքեր	080	24783.8	24783.8	0.0
Գործառնական գործունեությունից դրամական միջոցների ելքեր				
Ձեռք բերված արտադրական պաշարների դիմաց	090			0.0
Ապրանքների ձեռք բերման դիմաց	100			0.0
Կատարված աշխատանքների մատուցված ծառայությունների դիմաց	110	783.9	783.9	0.0
Տրված կանխավճարներ	120			0.0
Աշխատավարձի և դրան հավասարեցված վճարումների դիմաց	130	24016.8	24016.8	0.0
Սոցիալական ապահովագրության և ապահովության նպատակով	140			0.0
Առհաշիվ տրված գումարներ	150			0.0
Վճարումներ բյուջե	160			0.0
Գործառնական այլ գործունեության նպատակով	170			0.0
Ընդամենը գործառնական գործունեությունից ելքեր	180	24800.7	24800.7	0.0
Գործառնական գործունեությունից զուտ դրամական հոսքեր	190	-16.9	-16.9	0.0
Դրամական միջոցների մնացորդը հաշվետու ժամանակաշրջանի վերջին օրվա դրությամբ		1.2	1.2	0.0

Մեր կողմից դրամական հոսքերի աուդիտ է իրականացվել, որը հիմք է հանդիսանում կազմակերպության կողմից ստացված եկամուտների և կատարված դրամական ծախսերի վերաբերյալ ճշմարիտ կարծիք կազմելու համար:

Վայոց Ձորի մարզպետարանի ներքին աուդիտի բաժնի ներքին աուդիտորներ՝ Ն.Կարապետյանս և Հ.Ավետիսյանս իրականացրեցինք «Արտավանի միջնակարգ դպրոց» պետական ոչ առևտրային կազմակերպություն հանրակրթական ուսումնական հաստատության 2013թ.-2014թ.-ի բյուջետային տարվա ֆինանսական աուդիտ առ 01.01.2015թ. դրությամբ: Հաշվապահական հաշվեկշռի և

Ֆինանսական հաշվետվությունների կազմման համար պատասխանատվություն է կրում կազմակերպության ղեկավարությունը: Մեր պարտականությունն է անցկացված աուդիտի արդյունքում արտահայտել կարծիք ֆինանսական հաշվետվությունների վերաբերյալ: Աուդիտն իրականացվել է ներքին աուդիտի ստանդարտներին և գործնական փորձին համապատասխան: Այդ ստանդարտներով պահանջվում է, որ աուդիտը պլանավորենք և իրականացնենք ֆինանսական հաշվետվությունները և հաշվապահական հաշվառման փաստաթղթավորումը և ձևակերպումները էական խեղաթյուրումներից զերծ լինելու մասին ողջամիտ երաշխիք ձեռք բերելու նպատակով: Աուդիտորական աշխատանքները ներառում են նաև ֆինանսական հաշվետվությունների կազմման ժամանակ կիրառված հաշվապահական հաշվառման սկզբունքները:

Մեր կողմից կատարվել է կազմակերպության հաշվապահական հաշվառման ուսումնասիրություն, ֆինանսական և գործառական տեղեկատվության ստուգում, տնտեսական գործունեության նվազագույն ծախսերով իրականացման ուսումնասիրություն, ինչպես նաև օրենքների այլ իրավական ակտերի, կազմակերպության ղեկավարության քաղաքականության, հրահանգների և ներքին այլ պահանջման ուսումնասիրություն: Իրականացված աուդիտորական աշխատանքների արդյունքները բավարար հիմք են հանդիսանում մեր կարծիքն արտահայտելու համար:

Մեր կողմից կազմակերպության հաշվապահական հաշվառման գործունեությունը գնահատվել է բավարար: Հաշվապահական հաշվառումը վարվում է ՀՀ ֆինանսների և էկոնոմիկայի նախարարի թիվ 1016 հրամանով սահմանված հաշվապահական հաշվառման հաշվային պլանով:

Կազմակերպության ֆինանսական հաշվետվությունների տվյալների արժանահավատությունը գնահատվել է աուդիտի արդյունքներով, որը արտահայտվել է աուդիտի հաշվետվության մեջ:

Ընտրանքային կարգով համադրեցինք գույքացուցակներով արտացոլված և առկա գույքը: Անհամապատասխանություններ չհայտնաբերեցինք:

Առ 01.01.2015թ.-ի դրությամբ կազմակերպության դրամական մնացորդը կազմում է 1.2 հազ.դրամ, դեբիտորական պարտքը՝ 38.0 հազ.դրամ:

Արձանագրված թերություններ և խախտումներ:

2013-2014թ.թ. ուսումնական տարում ուսուցիչների միջին ծանրաբեռնվածությունը կազմում է 15.7 ժամ կամ 0.71 դրույք, 2014-2015թ.թ.-ին՝ 14.5 ժամ կամ 0.66 դրույք: Ուսուցիչների միջին ծանրաբեռնվածությունը 2014-2015թ.թ.-ին 2013-2014թ.թ. նկատմամբ նվազման տենդենց է կրում:

2012-2013թթ.-ի ուսումնական տարվա հունվար ամսվա տարիֆիկացիոն ցուցակը հաստատված չէ մարզպետարանի աշխատակազմի ֆինանսական և սոցիալ-տնտեսական զարգացման վարչության կողմից և վավերացված չէ մարզպետարանի աշխատակազմի կնիքով: 2013-2014թթ.-ի ուսումնական տարվա սեպտեմբեր ամսվա տարիֆիկացիոն ցուցակը հաստատված չէ մարզպետարանի ֆինանսական և սոցիալ-տնտեսական զարգացման վարչության, կրթության, մշակույթի և սպորտի վարչության կողմից և վավերացված չէ մարզպետարանի աշխատակազմի կնիքով, հունվար ամսվա տարիֆիկացիոն ցուցակը հաստատված չէ մարզպետարանի աշխատակազմի կրթության, մշակույթի և սպորտի վարչության կողմից:

Համաձայն «Ներքին աուդիտի մասին» ՀՀ օրենքի 2-րդ հոդվածի 2-րդ կետի նշված թերությունները վերացնելու համար տրվեց համապատասխան խորհրդատվություն:

Առաջարկվեց դպրոցի տնօրենին՝




ա/ Թույլ չտալ ուսուցիչների ծանրաբեռնվածության նվազում:

բ/ Ապահովել հաստատված և վավերացված տարիֆիկացիոն ցուցակների առկայություն:

Առաջարկությունների կատարման վերաբերյալ մեկամսյա ժամկետում ներկայացնել տեղեկատվություն:

Ներքին աուդիտի բաժնի
ներքին աուդիտորներ՝

Դպրոցի տնօրեն՝
Հաշվապահ՝


Ն. Կարապետյան

Ավետիսյան

Գ. Հովհաննիսյան
Հ. Քոչարյան